

## **АУДИТОРСКОЕ ЗАКЛЮЧЕНИЕ НЕЗАВИСИМОГО АУДИТОРА**

**Участнику  
Общества с ограниченной ответственностью  
«АТЭК74»  
(ООО «АТЭК74»).**

### **Мнение**

Мы провели аудит прилагаемой годовой бухгалтерской отчетности **ООО «АТЭК74»** (ОГРН 1147447013251, 454100, Челябинская область, город Челябинск, улица Аношкина, дом 12, нежилое помещение 8) состоящей из: Бухгалтерского баланса по состоянию на 31.12.2019, Отчета о финансовых результатах, Отчета об изменениях капитала, Отчета о движении денежных средств, Пояснений к бухгалтерскому балансу и отчету о финансовых результатах за 2019 год.

По нашему мнению, прилагаемая годовая бухгалтерская отчетность отражает достоверно во всех существенных отношениях финансовое положение **ООО «АТЭК74»** по состоянию на 31 декабря 2019 года, финансовые результаты его деятельности и движение денежных средств за 2019 год в соответствии с правилами составления бухгалтерской отчетности, установленными в Российской Федерации.


### **Основание для выражения мнения**

Мы провели аудит в соответствии с Международными стандартами аудита (МСА). Наша ответственность в соответствии с этими стандартами описана в разделе «Ответственность аудитора за аудит годовой бухгалтерской отчетности» настоящего заключения. Мы являемся независимыми по отношению к аудируемому лицу в соответствии с Правилами независимости аудиторов и аудиторских организаций и Кодексом профессиональной этики аудиторов, соответствующими Кодексу этики профессиональных бухгалтеров, разработанному Советом по международным стандартам этики для профессиональных бухгалтеров, и нами выполнены прочие иные обязанности в соответствии с этими требованиями профессиональной этики. Мы полагаем, что полученные нами аудиторские доказательства являются достаточными и надлежащими, чтобы служить основанием для выражения нашего мнения.

### **Ответственность руководства аудируемого лица за годовую бухгалтерскую отчетность**

Руководство несет ответственность за подготовку и достоверное представление указанной годовой бухгалтерской отчетности в соответствии с правилами составления бухгалтерской отчетности, установленными в Российской Федерации, и за систему внутреннего контроля, которую руководство считает необходимой для подготовки годовой бухгалтерской отчетности, не содержащей существенных искажений вследствие недобросовестных действий или ошибок.

При подготовке годовой бухгалтерской отчетности руководство несет ответственность за оценку способности **ООО «АТЭК74»** продолжать непрерывно свою



**Авуар**  
Группа компаний

ООО «Аудиторская фирма «АВУАР»  
454084, Челябинск, пр. Победы, 160, оф. 403  
ИНН/КПП 7438016046/744701001  
+7 (351) 729-97-13 www.avuar.ru

деятельность, за раскрытие в соответствующих случаях сведений, относящихся к непрерывности деятельности, и за составление отчетности на основе допущения о непрерывности деятельности, за исключением случаев, когда руководство намеревается ликвидировать **ООО «АТЭК74»**, прекратить его деятельность или когда у него отсутствует какая-либо иная реальная альтернатива, кроме ликвидации или прекращения деятельности.

### **Ответственность аудитора за аудит годовой бухгалтерской отчетности**

Наша цель состоит в получении разумной уверенности в том, что годовая бухгалтерская отчетность не содержит существенных искажений вследствие недобросовестных действий или ошибок, и в выпуске аудиторского заключения, содержащего наше мнение. Разумная уверенность представляет собой высокую степень уверенности, но не является гарантией того, что аудит, проведенный в соответствии с Международными стандартами аудита, всегда выявляет существенные искажения при их наличии. Искажения могут быть результатом недобросовестных действий или ошибок и считаются существенными, если можно обоснованно предположить, что в отдельности или в совокупности они могут повлиять на экономические решения пользователей, принимаемые на основе этой годовой бухгалтерской отчетности.

В рамках аудита, проводимого в соответствии с Международными стандартами аудита, мы применяем профессиональное суждение и сохраняем профессиональный скептицизм на протяжении всего аудита. Кроме того, мы выполняем следующее:

1) выявляем и оцениваем риски существенного искажения годовой бухгалтерской отчетности вследствие недобросовестных действий или ошибок; разрабатываем и проводим аудиторские процедуры в ответ на эти риски; получаем аудиторские доказательства, являющиеся достаточными и надлежащими, чтобы служить основанием для выражения нашего мнения. Риск необнаружения существенного искажения в результате недобросовестных действий выше, чем риск необнаружения существенного искажения в результате ошибки, так как недобросовестные действия могут включать сговор, подлог, умышленный пропуск, искаженное представление информации или действия в обход системы внутреннего контроля;

2) получаем понимание системы внутреннего контроля, имеющей значение для аудита, с целью разработки аудиторских процедур, соответствующих обстоятельствам, но не с целью выражения мнения об эффективности системы внутреннего контроля **ООО «АТЭК74»**;

3) оцениваем надлежащий характер применяемой учетной политики и обоснованность бухгалтерских оценок и соответствующего раскрытия информации, подготовленного руководством **ООО «АТЭК74»**;


4) делаем вывод о правомерности применения руководством **ООО «АТЭК74»** допущения о непрерывности деятельности, а на основании полученных аудиторских доказательств – вывод о том, имеется ли существенная неопределенность в связи с событиями или условиями, в результате которых могут возникнуть значительные сомнения в способности **ООО «АТЭК74»** продолжать непрерывно свою деятельность.

Если мы приходим к выводу о наличии существенной неопределенности, мы должны привлечь внимание в нашем аудиторском заключении к соответствующему раскрытию информации в годовой бухгалтерской отчетности или, если такое раскрытие информации является ненадлежащим, модифицировать наше мнение. Наши выводы основаны на аудиторских доказательствах, полученных до даты нашего аудиторского заключения. Однако будущие события или условия могут привести к тому, что **ООО «АТЭК74»** утратит способность продолжать непрерывно свою деятельность;

5) проводим оценку представления годовой бухгалтерской отчетности в целом, ее структуры и содержания, включая раскрытие информации, а также того, представляет ли годовая бухгалтерская отчетность лежащие в ее основе операции и события так, чтобы было обеспечено их достоверное представление.

Мы осуществляем информационное взаимодействие с директором ООО «АТЭК74», доводя до его сведения, помимо прочего, информацию о запланированном объеме и сроках аудита, а также о существенных замечаниях по результатам аудита, в том числе о значительных недостатках системы внутреннего контроля, которые мы выявляем в процессе аудита.

Генеральный директор  
ООО «АФ «АВУАР»

**С.В. Миронов**

*Данные квалификационного аттестата: № 046269, выдан Центральной аттестационно-лицензионной комиссией Министерства финансов Российской Федерации (протокол № 81 от 25.04.2002 г.)*  
ОРНЗ : 21606084516

Аудиторская организация:

**ООО «АФ «Авуар»,**  
ОГРН 1027401864159  
454048, г. Челябинск, проспект Победы, 160, оф. 403  
Член саморегулируемой организации аудиторов  
Ассоциация «Содружество», ОРНЗ 11606069395

«29» мая 2020 г.

## Бухгалтерский баланс

на 31 декабря 2019 г.

		<b>Коды</b>		
		<b>0710001</b>		
		<b>31</b>	<b>12</b>	<b>2019</b>
Организация	<b>Общество с ограниченной ответственностью "АТЭК74"</b>	по ОКПО		
Идентификационный номер налогоплательщика		ИНН		
Вид экономической деятельности	<b>Передача электроэнергии и технологическое присоединение к распределительным электросетям</b>	по ОКВЭД 2		
Организационно-правовая форма / форма собственности	<b>Общества с ограниченной ответственностью / Частная собственность</b>	по ОКОПФ / ОКФС		
Единица измерения:	в тыс. рублей	по ОКЕИ		
Местонахождение (адрес)	<b>454100, Челябинская обл, Челябинск г, Аношкина ул</b>			
		<b>59539607</b>		
		<b>7447255594</b>		
		<b>35.12</b>		
		<b>12300</b>	<b>16</b>	
		<b>384</b>		

Бухгалтерская отчетность подлежит обязательному аудиту  ДА  НЕТ

Наименование аудиторской организации/фамилия, имя, отчество (при наличии) индивидуального аудитора

**Общество с ограниченной ответственностью "АФ "АВУАР"**

Идентификационный номер налогоплательщика аудиторской организации/индивидуального аудитора

ИНН **7438016046**

Основной государственный регистрационный номер аудиторской организации/индивидуального аудитора

ОГРН/  
ОГРНИП **1027401864159**

Пояснения	Наименование показателя	Код	На 31 декабря 2019 г.	На 31 декабря 2018 г.	На 31 декабря 2017 г.
	<b>АКТИВ</b>				
	<b>I. ВНЕОБОРОТНЫЕ АКТИВЫ</b>				
	Нематериальные активы	1110	-	-	-
	Результаты исследований и разработок	1120	-	-	-
	Нематериальные поисковые активы	1130	-	-	-
	Материальные поисковые активы	1140	-	-	-
	Основные средства	1150	137 601	88 832	76 656
	в том числе:				
	Основные средства в организации	11501	132 784	73 264	52 842
	Объекты недвижимости, права собственности на которые не зарегистрированы	11502	3 858	14 025	23 229
	Строительство объектов основных средств	11503	959	1 543	585
	Доходные вложения в материальные ценности	1160	-	-	-
	Финансовые вложения	1170	-	-	-
	Отложенные налоговые активы	1180	-	-	-
	Прочие внеоборотные активы	1190	-	-	-
	<b>Итого по разделу I</b>	<b>1100</b>	<b>137 601</b>	<b>88 832</b>	<b>76 656</b>
	<b>II. ОБОРОТНЫЕ АКТИВЫ</b>				
	Запасы	1210	42 240	54 920	4
	в том числе:				
	Материалы	12101	28	15	4
	Основное производство	12102	42 212	54 905	-
	Налог на добавленную стоимость по приобретенным ценностям	1220	2 952	-	3 914
	в том числе:				
	НДС по приобретенным ОС	12201	278	-	-

	НДС по приобретенным материально-производственным запасам	12202	-	-	-
	НДС по приобретенным услугам	12203	27	-	-
	НДС при строительстве ОС	12204	2 648	-	3 914
	Дебиторская задолженность	1230	6 357	16 359	23 584
	в том числе:				
	Расчеты с поставщиками и подрядчиками	12301	3 667	3	22 140
	Расчеты с покупателями и заказчиками	12302	2 079	16 356	1 444
	Расчеты по налогам и сборам	12303	54	-	-
	Расчеты по социальному страхованию и обеспечению	12304	-	-	-
	Расчеты с персоналом по оплате труда	12305	-	-	-
	Расчеты с подотчетными лицами	12306	-	-	-
	Расчеты с персоналом по прочим операциям	12307	-	-	-
	Расчеты с разными дебиторами и кредиторами	12308	557	-	-
	Финансовые вложения (за исключением денежных эквивалентов)	1240	-	-	-
	в том числе:				
	Предоставленные займы	12401	-	-	-
			-	-	-
	Денежные средства и денежные эквиваленты	1250	4 804	5 286	1 194
	в том числе:				
	Касса организации	12501	-	-	-
	Расчетные счета	12502	804	5 286	-
	Переводы в пути	12503	-	-	-
	Депозитные счета		4 000	-	-
	Прочие оборотные активы	1260	-	1	-
	Итого по разделу II	1200	56 353	76 566	28 696
	<b>БАЛАНС</b>	1600	193 954	165 398	105 352

Пояснения	Наименование показателя	Код	На 31 декабря 2019 г.	На 31 декабря 2018 г.	На 31 декабря 2017 г.
	<b>ПАССИВ</b>				
	<b>III. КАПИТАЛ И РЕЗЕРВЫ</b>				
	Уставный капитал (складочный капитал, уставный фонд, вклады товарищей)	1310	50	50	50
	Собственные акции, выкупленные у акционеров	1320	-	-	-
	Переоценка внеоборотных активов	1340	-	-	-
	Добавочный капитал (без переоценки)	1350	-	-	-
	Резервный капитал	1360	-	-	-
	Нераспределенная прибыль (непокрытый убыток)	1370	90 865	54 748	31 076
	Итого по разделу III	1300	90 915	54 798	31 126
	<b>IV. ДОЛГОСРОЧНЫЕ ОБЯЗАТЕЛЬСТВА</b>				
	Заемные средства	1410	-	-	-
	в том числе:				
	Долгосрочные кредиты	14101	-	-	-
	Долгосрочные займы	14102	-	-	-
	Отложенные налоговые обязательства	1420	-	-	-
	Оценочные обязательства	1430	-	-	-
	Прочие обязательства	1450	-	-	-
	Итого по разделу IV	1400	-	-	-
	<b>V. КРАТКОСРОЧНЫЕ ОБЯЗАТЕЛЬСТВА</b>				
	Заемные средства	1510	-	-	-
	в том числе:				
	Краткосрочные кредиты	15101	-	-	-
	Краткосрочные займы	15102	-	-	-
	Проценты по краткосрочным кредитам	15103	-	-	-
	Проценты по долгосрочным кредитам	15104	-	-	-
	Проценты по краткосрочным займам	15105	-	-	-
	Проценты по долгосрочным займам	15106	-	-	-
	Кредиторская задолженность	1520	103 039	110 600	74 226
	в том числе:				
	Расчеты с поставщиками и подрядчиками	15201	40 472	15 828	31 167
	Расчеты с покупателями и заказчиками	15202	57 139	89 169	38 707
	Расчеты по налогам и сборам	15203	5 098	5 323	4 273
	Расчеты по социальному страхованию и обеспечению	15204	111	109	33
	Расчеты с персоналом по оплате труда	15205	215	171	46
	Расчеты с подотчетными лицами	15206	-	-	-
	Расчеты с персоналом по прочим операциям	15207	1	-	-
	Расчеты с разными дебиторами и кредиторами	15208	2	-	-
	Доходы будущих периодов	1530	-	-	-
	Оценочные обязательства	1540	-	-	-
	Прочие обязательства	1550	-	-	-
	Итого по разделу V	1500	103 039	110 600	74 226
	<b>БАЛАНС</b>	1700	193 954	165 398	105 352

Руководитель

(подпись)

Резниченко Алексей  
Васильевич

(расшифровка подписи)

31 марта 2020 г.



**Отчет о финансовых результатах  
за Январь - Декабрь 2019 г.**

Организация Общество с ограниченной ответственностью "АТЭК74"

Идентификационный номер налогоплательщика

Вид экономической деятельности Передача электроэнергии и технологическое присоединение к распределительным электросетям

Организационно-правовая форма / форма собственности

Общества с ограниченной ответственностью / Частная собственность

Единица измерения: в тыс. рублей

Дата (число, месяц, год)

по ОКПО

ИНН

по ОКВЭД 2

по ОКОПФ / ОКФС

по ОКЕИ

Коды		
0710002		
31	12	2019
59539607		
7447255594		
35.12		
12300	16	
384		


Пояснения	Наименование показателя	Код	За Январь - Декабрь 2019 г.	За Январь - Декабрь 2018 г.
	Выручка	2110	81 891	46 518
	в том числе:			
	Передача электрической энергии по электрическим сетям	21101	18 668	15 370
	Технологическое присоединение к системе электроснабжения	21102	63 222	31 112
	Прочие	21103	-	36
	Себестоимость продаж	2120	(29 430)	(16 699)
	в том числе:			
	Передача электрической энергии по электрическим сетям	21201	(11 891)	(11 630)
	Технологическое присоединение к системе электроснабжения	21202	(17 539)	(5 069)
	Прочие	21203	-	-
	Валовая прибыль (убыток)	2100	52 461	29 819
	в том числе:			
	Передача электрической энергии по электрическим сетям	21001	6 777	3 740
	Технологическое присоединение к системе электроснабжения	21002	45 683	26 043
	Прочие		-	36
	Коммерческие расходы	2210	-	-
	Управленческие расходы	2220	-	-
	Прибыль (убыток) от продаж	2200	52 461	29 819
	в том числе:			
	Передача электрической энергии по электрическим сетям	22001	6 777	3 740
	Технологическое присоединение к системе электроснабжения	22002	45 683	26 043
	Прочие		-	36
	Доходы от участия в других организациях	2310	-	-
	Проценты к получению	2320	16	-
	в том числе:			
	Проценты к получению	23201	16	-
	Проценты к уплате	2330	-	-
	в том числе:			
	Проценты к уплате	23301	-	-
	Прочие доходы	2340	675	1
	в том числе:			
	Доходы, связанные с реализацией прочего имущества	23401	64	-
	Прочие операционные доходы	23402	-	-
	Штрафы, пени, неустойки к получению	23403	611	-

	Доходы в виде списанной кредиторской задолженности	23404	-	-
	Прочие внереализационные доходы	23405	-	1
	Прочие расходы	2350	(8 004)	(214)
	в том числе:			
	Расходы на услуги банков	23501	(43)	(43)
	Прочие операционные расходы	23502	-	-
	Штрафы, пени, неустойки к уплате	23503	-	-
	Курсовые разницы	23504	-	-
	Налоги и сборы	23505	(2 219)	(171)
	Расходы в виде списанной дебиторской задолженности	23506	-	-
	Прочие внереализационные расходы	23507	(5 738)	-
	Прочие косвенные расходы	23508	(3)	-
	Прибыль (убыток) до налогообложения	2300	45 148	29 606
	Текущий налог на прибыль	2410	(9 030)	(5 921)
	в т.ч. постоянные налоговые обязательства (активы)	2421	(1)	-
	Изменение отложенных налоговых обязательств	2430	-	-
	Изменение отложенных налоговых активов	2450	-	-
	Прочее	2460	-	(13)
	в том числе:			
	Штрафные санкции и пени за нарушение налогового и иного законодательства	24601	-	-
	Пересчет отложенных налоговых активов и обязательств	24602	-	-
	Чистая прибыль (убыток)	2400	36 118	23 672



Пояснения	Наименование показателя	Код	За Январь - Декабрь 2019 г.	За Январь - Декабрь 2018 г.
	<b>СПРАВОЧНО</b>			
	Результат от переоценки внеоборотных активов, не включаемый в чистую прибыль (убыток) периода	2510	-	-
	Результат от прочих операций, не включаемый в чистую прибыль (убыток) периода	2520	-	-
	Совокупный финансовый результат периода	2500	36 118	23 672
	Базовая прибыль (убыток) на акцию	2900	-	-
	Разводненная прибыль (убыток) на акцию	2910	-	-

Руководитель


  
(подпись)

**Резниченко Алексей  
Васильевич**

(расшифровка подписи)

31 марта 2020 г.



**Отчет об изменениях капитала  
за Январь - Декабрь 2019 г.**

Коды	
0710004	
31	2019
59539607	
7447255594	
35.12	
12300	16
384	

форма по ОКУД  
Дата (число, месяц, год)  
по ОКПО  
ИНН  
по ОКВЭД 2  
по ОКПОФ / ОКФС  
по ОКЕИ

Организация Общество с ограниченной ответственностью "АТЭК74"  
Идентификационный номер налогоплательщика  
Вид экономической деятельности Передача электроэнергии и технологическое присоединение к распределительным электросетям  
Организационно-правовая форма / форма собственности Общество с ограниченной ответственностью / Частная собственность  
Единица измерения: в тыс. рублей

**1. Движение капитала**

Наименование показателя	Код	Уставный капитал	Собственные акции, выкупленные у акционеров	Добавочный капитал	Резервный капитал	Нераспределенная прибыль (непокрытый убыток)	Итого
Величина капитала на 31 декабря 2017 г.	3100	50	-	-	-	31 076	31 126
<u>За 2018 г.</u>							
Увеличение капитала - всего:	3210	-	-	-	-	23 672	23 672
в том числе:							
чистая прибыль	3211	X	X	X	X	23 672	23 672
переоценка имущества	3212	X	X	-	X	-	-
доходы, относящиеся непосредственно на увеличение капитала	3213	X	X	-	X	-	-
дополнительный выпуск акций	3214	-	-	-	X	X	-
увеличение номинальной стоимости акций	3215	-	-	-	X	-	X
реорганизация юридического лица	3216	-	-	-	-	-	-
Уменьшение капитала - всего:	3220	-	-	-	-	-	-
в том числе:							
убыток	3221	X	X	X	X	-	-
переоценка имущества	3222	X	X	-	X	-	-
расходы, относящиеся непосредственно на уменьшение капитала	3223	X	X	-	X	-	-
уменьшение номинальной стоимости акций	3224	-	-	-	X	-	-
уменьшение количества акций	3225	-	-	-	X	-	-
реорганизация юридического лица	3226	-	-	-	-	-	-
дивиденды	3227	X	X	X	X	-	-

Наименование показателя	Код	Уставный капитал	Собственные акции, выкупленные у акционеров	Добавочный капитал	Резервный капитал	Нераспределенная прибыль (непокрытый убыток)	Итого
Изменение добавочного капитала	3230	X	X	-	-	-	X
Изменение резервного капитала	3240	X	X	X	-	-	X
Величина капитала на 31 декабря 2018 г. За 2019 г.	3200	50	-	-	-	54 748	54 798
Увеличение капитала - всего:	3310	-	-	-	-	36 117	36 117
в том числе:							
чистая прибыль	3311	X	X	X	X	36 117	36 117
переоценка имущества	3312	X	X	-	X	-	-
доходы, относящиеся непосредственно на увеличение капитала	3313	X	X	-	X	-	-
дополнительный выпуск акций	3314	-	-	-	X	X	-
увеличение номинальной стоимости акций	3315	-	-	-	X	-	X
реорганизация юридического лица	3316	-	-	-	-	-	-
Уменьшение капитала - всего:	3320	-	-	-	-	-	-
в том числе:							
убыток	3321	X	X	X	X	-	-
переоценка имущества	3322	X	X	-	X	-	-
расходы, относящиеся непосредственно на уменьшение капитала	3323	X	X	-	X	-	-
уменьшение номинальной стоимости акций	3324	-	-	-	X	-	-
уменьшение количества акций	3325	-	-	-	X	-	-
реорганизация юридического лица	3326	-	-	-	-	-	-
дивиденды	3327	X	X	X	X	-	-
Изменение добавочного капитала	3330	X	X	-	-	-	X
Изменение резервного капитала	3340	X	X	X	-	-	X
Величина капитала на 31 декабря 2019 г.	3300	50	-	-	-	90 865	90 915

**2. Корректировки в связи с изменением учетной политики и исправлением ошибок**

Наименование показателя	Код	Изменения капитала за 2018 г.		
		На 31 декабря 2017 г.	за счет чистой прибыли (убытка)	за счет иных факторов
<b>Капитал - всего</b>				На 31 декабря 2018 г.
До корректировок	3400	-	-	-
корректировка в связи с:				
изменением учетной политики	3410	-	-	-
исправлением ошибок	3420	-	-	-
после корректировок	3500	-	-	-
<b>в том числе:</b>				
нераспределенная прибыль (непокрытый убыток):				
до корректировок	3401	-	-	-
корректировка в связи с:				
изменением учетной политики	3411	-	-	-
исправлением ошибок	3421	-	-	-
после корректировок	3501	-	-	-
<b>по другим статьям капитала</b>				
до корректировок	3402	-	-	-
корректировка в связи с:				
изменением учетной политики	3412	-	-	-
исправлением ошибок	3422	-	-	-
после корректировок	3502	-	-	-

**3. Чистые активы**

Наименование показателя	Код	На 31 декабря 2019 г.	На 31 декабря 2018 г.	На 31 декабря 2017 г.
Чистые активы	3600	90 915	54 798	31 126



Руководитель Резниченко Алексей Васильевич  
 (подпись) (расшифровка подписи)

31 марта 2020 г.

**Отчет о движении денежных средств  
за Январь - Декабрь 2019 г.**

Организация Общество с ограниченной ответственностью "АТЭК74"

Идентификационный номер налогоплательщика

Вид экономической деятельности Передача электроэнергии и технологическое присоединение к распределительным электросетям

Организационно-правовая форма / форма собственности

Общества с ограниченной ответственностью / Частная собственность

Единица измерения: в тыс. рублей

Форма по ОКУД

Дата (число, месяц, год)

по ОКПО

ИНН

по ОКВЭД 2

по ОКОПФ / ОКФС

по ОКЕИ

Коды		
0710005		
31	12	2019
59539607		
7447255594		
35.12		
12300	16	
384		

Наименование показателя	Код	За Январь - Декабрь 2019 г.	За Январь - Декабрь 2018 г.
<b>Денежные потоки от текущих операций</b>			
Поступления - всего	4110	65 146	83 923
в том числе:			
от продажи продукции, товаров, работ и услуг	4111	63 546	83 615
арендных платежей, лицензионных платежей, роялти, комиссионных и иных аналогичных платежей	4112	49	-
от перепродажи финансовых вложений	4113	-	-
	4114	-	-
прочие поступления	4119	1 551	308
Платежи - всего	4120	(61 628)	(79 830)
в том числе:			
поставщикам (подрядчикам) за сырье, материалы, работы, услуги	4121	(38 378)	(66 842)
в связи с оплатой труда работников	4122	(6 878)	(5 134)
процентов по долговым обязательствам	4123	-	-
налога на прибыль организаций	4124	(8 832)	(5 653)
	4125	-	-
прочие платежи	4129	(7 540)	(2 201)
Сальдо денежных потоков от текущих операций	4100	3 518	4 093
<b>Денежные потоки от инвестиционных операций</b>			
Поступления - всего	4210	8 000	-
в том числе:			
от продажи внеоборотных активов (кроме финансовых вложений)	4211	-	-
от продажи акций других организаций (долей участия)	4212	-	-
от возврата предоставленных займов, от продажи долговых ценных бумаг (прав требования денежных средств к другим лицам)	4213	-	-
дивидендов, процентов по долговым финансовым вложениям и аналогичных поступлений от долевого участия в других организациях	4214	-	-
возврат ден. средств с депозита банка	4215	8 000	-
прочие поступления	4219	-	-
Платежи - всего	4220	(12 000)	-
в том числе:			
в связи с приобретением, созданием, модернизацией, реконструкцией и подготовкой к использованию внеоборотных активов	4221	-	-
в связи с приобретением акций других организаций (долей участия)	4222	-	-
в связи с приобретением долговых ценных бумаг (прав требования денежных средств к другим лицам), предоставление займов другим лицам	4223	-	-
процентов по долговым обязательствам, включаемым в стоимость инвестиционного актива	4224	-	-
размещение ден. средств на банковский депозит	4225	(12 000)	-
прочие платежи	4229	-	-
Сальдо денежных потоков от инвестиционных операций	4200	(4 000)	-

Наименование показателя	Код	За Январь - Декабрь 2019 г.	За Январь - Декабрь 2018 г.
<b>Денежные потоки от финансовых операций</b>			
Поступления - всего	4310	-	-
в том числе:			
получение кредитов и займов	4311	-	-
денежных вкладов собственников (участников)	4312	-	-
от выпуска акций, увеличения долей участия	4313	-	-
от выпуска облигаций, векселей и других долговых ценных бумаг и др.	4314	-	-
	4315	-	-
прочие поступления	4319	-	-
Платежи - всего	4320	-	-
в том числе:			
собственникам (участникам) в связи с выкупом у них акций (долей участия) организации или их выходом из состава участников	4321	-	-
на уплату дивидендов и иных платежей по распределению прибыли в пользу собственников (участников)	4322	-	-
в связи с погашением (выкупом) векселей и других долговых ценных бумаг, возврат кредитов и займов	4323	-	-
	4324	-	-
прочие платежи	4329	-	-
Сальдо денежных потоков от финансовых операций	4300	-	-
Сальдо денежных потоков за отчетный период	4400	(482)	4 093
Остаток денежных средств и денежных эквивалентов на начало отчетного периода	4450	5 286	1 193
Остаток денежных средств и денежных эквивалентов на конец отчетного периода	4500	4 804	5 286
Величина влияния изменений курса иностранной валюты по отношению к рублю	4490	-	-

Руководитель

(подпись)

Резниченко Алексей  
Васильевич

(расшифровка подписи)

31 марта 2020 г.



## Расчет стоимости чистых активов

Общество с ограниченной ответственностью "АТЭК74"

(наименование организации)

Наименование показателя	Код строки бухгалтерского баланса	На 31 декабря 2019 г.	На 31 декабря 2018 г.	На 31 декабря 2017 г.
<b>Активы</b>				
Нематериальные активы	1110	-	-	-
Результаты исследований и разработок	1120	-	-	-
Нематериальные поисковые активы	1130	-	-	-
Материальные поисковые активы	1140	-	-	-
Основные средства	1150	137 601	88 832	76 656
Доходные вложения в материальные ценности	1160	-	-	-
Финансовые вложения долгосрочные	1170	-	-	-
Отложенные налоговые активы	1180	-	-	-
Прочие внеоборотные активы	1190	-	-	-
Запасы	1210	42 240	54 920	4
Налог на добавленную стоимость по приобретенным ценностям	1220	2 952	-	3 914
Дебиторская задолженность*	1230	6 357	16 359	23 584
Финансовые вложения краткосрочные	1240	4 000	-	-
Денежные средства и денежные эквиваленты	1250	804	5 286	1 194
Прочие оборотные активы	1260	-	1	-
<b>ИТОГО активы</b>	-	<b>193 954</b>	<b>165 398</b>	<b>105 352</b>
<b>Пассивы</b>				
Заемные средства долгосрочные	1410	-	-	-
Отложенные налоговые обязательства	1420	-	-	-
Оценочные обязательства долгосрочные	1430	-	-	-
Прочие обязательства долгосрочные	1450	-	-	-
Заемные средства краткосрочные	1510	-	-	-
Кредиторская задолженность	1520	103 039	110 600	74 226
Оценочные обязательства краткосрочные	1540	-	-	-
Прочие обязательства краткосрочные	1550	-	-	-
<b>ИТОГО пассивы</b>	-	<b>103 039</b>	<b>110 600</b>	<b>74 226</b>
<b>Стоимость чистых активов</b>	-	<b>90 915</b>	<b>54 798</b>	<b>31 126</b>

\* - За исключением задолженности участников (учредителей) по взносам в уставный капитал.



**Пояснения к бухгалтерскому балансу  
и отчету о финансовых результатах (тыс. руб)**

**1. Нематериальные активы и расходы на научно-исследовательские, опытно-конструкторские и технологические работы (НИОКР)  
1.1. Наличие и движение нематериальных активов**

с.1

Наименование показателя	Код	На начало года		Изменения за период						На конец периода		
		Период	первоначальная стоимость	накопленная амортизация и убытки от обесценения	Поступило	Выбыло		Убыток от обесценения	Переоценка		первоначальная стоимость	накопленная амортизация и убытки от обесценения
						первоначальная стоимость	накопленная амортизация и убытки от обесценения		Первоначальная стоимость	Накопленная амортизация		
Нематериальные активы - всего	5100	за 2019г.	-	-	-	-	-	-	-	-	-	-
	5110	за 2018г.	-	-	-	-	-	-	-	-	-	-
в том числе:	5101	за 2019г.	-	-	-	-	-	-	-	-	-	-
	5111	за 2018г.	-	-	-	-	-	-	-	-	-	-

**1.2. Первоначальная стоимость нематериальных активов, созданных самой организацией**

Наименование показателя	Код	На 31 декабря 2019 г.		На 31 декабря 2018 г.	
		5120	-	5121	-
Всего					
в том числе:					

### 1.3. Нематериальные активы с полностью погашенной стоимостью

Наименование показателя	Код	На 31 декабря 2019 г.	На 31 декабря 2018 г.	На 31 декабря 2017 г.
Всего	5130	-	-	-
в том числе:	5131	-	-	-

### 1.4. Наличие и движение результатов НИОКР

Наименование показателя	Код	Период	На начало года		Поступило	Изменения за период		На конец периода	
			первоначальная стоимость	часть стоимости, списанной на расходы		Выбыло	часть стоимости, списанной на расходы за период	первоначальная стоимость	часть стоимости, списанной на расходы
НИОКР - всего	5140	за 2019г.	-	-	-	-	-	-	-
	5150	за 2018г.	-	-	-	-	-	-	-
в том числе:	5141	за 2019г.	-	-	-	-	-	-	-
	5151	за 2018г.	-	-	-	-	-	-	-

## 1.5. Незаконченные и неоформленные НИОКР и незаконченные операции по приобретению нематериальных активов

Наименование показателя	Код	Период	На начало года	Изменения за период		На конец периода
				затраты за период	списано затрат как не давших положительного результата	
Затраты по незаконченным исследованиям и разработкам - всего	5160	за 2019г.	-	-	принято к учету в качестве нематериальных активов или НИОКР	-
	5170	за 2018г.	-	-	-	-
В том числе:	5161	за 2019г.	-	-	-	-
	5171	за 2018г.	-	-	-	-
	5180	за 2019г.	-	-	-	-
	5190	за 2018г.	-	-	-	-
незаконченные операции по приобретению нематериальных активов - всего	5181	за 2019г.	-	-	-	-
	5191	за 2018г.	-	-	-	-
В том числе:			-	-	-	-
			-	-	-	-



Руководитель (подпись) \_\_\_\_\_  
**Резниченко Алексей Васильевич**  
 (расшифровка подписи)

31 марта 2020 г.



## 2.2. Незавершенные капитальные вложения

Наименование показателя	Код	Период	На начало года	Изменения за период			На конец периода
				затраты за период	списано	принято к учету в качестве основных средств или увеличена стоимость	
Незавершенное строительство и незаконченные операции по приобретению, модернизации и т.п. основных средств - всего	5240	за 2019г.	1 543	54 679	(1 185)	(54 079)	959
	5250	за 2018г.	-	1 543	-	-	1 543
в том числе:							
	20/КЛ-0,4 кВ от ТП-33 до жд 8	за 2019г.	71	-	-	-	71
20/КЛ-0,4 кВ от ТП-33 до жд 9	за 2018г.	-	-	71	-	-	71
КЛ-0,4 кВ от ТП-34 до жд 4 в мкр № 20	за 2019г.	51	-	-	-	-	51
	за 2018г.	-	-	51	-	-	51
КЛ-0,4 кВ от ТП-34 до жд 5 в мкр № 20	за 2019г.	102	-	1 231	-	1 333	-
	за 2018г.	-	-	102	-	-	102
20/КЛ-0,4 кВ от ТП-34 до жд 6	за 2019г.	103	-	919	-	1 022	-
	за 2018г.	-	-	103	-	-	103
КЛ-0,4 кВ от ТП-34 до жд 7 в мкр № 20	за 2019г.	117	-	-	-	-	117
	за 2018г.	-	-	117	-	-	117
КЛ-0,4 кВ от ТП-35 до жд 1 со втроем. объектами социал., инж.в мкр № 20 в Центр. районе г. Челябинск	за 2019г.	105	-	590	-	696	-
	за 2018г.	-	-	105	-	-	105
КЛ-0,4 кВ от ТП-35 до жд 2 в мкр № 20 Центрального района г. Челябинска	за 2019г.	152	-	1 309	-	1 461	-
	за 2018г.	-	-	152	-	-	152
КЛ-0,4 кВ от ТП-35 до жд 3 в мкр. № 20	за 2019г.	228	-	2 317	-	2 545	-
	за 2018г.	-	-	228	-	-	228
КЛ-10 кВ от ТП-24 до ТП 33 в мкр № 20	за 2019г.	94	-	1 028	-	1 121	-
	за 2018г.	-	-	94	-	-	94
КЛ-10 кВ от ТП-34 до ТП-33 в мкр № 20	за 2019г.	42	-	1 260	-	1 302	-
	за 2018г.	-	-	42	-	-	42
ТП № 33 в мкр 20 Центрального района	за 2019г.	137	-	1 328	-	1 465	-
	за 2018г.	-	-	137	-	-	137
20/ТП-34	за 2019г.	156	-	7 685	-	7 841	-
	за 2018г.	-	-	156	-	-	156
ТП № 36 в микрорайоне № 20 Центрального района	за 2019г.	-	-	-	-	-	-
	за 2018г.	-	-	-	-	-	-
КЛ-0,4 кВ от ТП 25 до д/с на 200 мест в мкр. № 30	за 2019г.	156	-	7 796	-	7 951	-
	за 2018г.	-	-	156	-	-	156
20/КЛ-0,4 кВ от ТП-36 до жд 24	за 2019г.	29	-	310	-	339	-
	за 2018г.	-	-	29	-	-	29
20/КЛ-0,4 кВ от ТП-36 до жд 25	за 2019г.	-	-	75	-	-	75
	за 2018г.	-	-	-	-	-	-
Итого		за 2019г.	-	220	-	-	220

20/КЛ-10 кВ от РП 10кВ до ТП-32	за 2018г.	-	-	-	-	-	-	-	-
	за 2019г.	-	-	59	-	-	-	-	59
	за 2018г.	-	-	-	-	-	-	-	-
20/ТП-29	за 2019г.	-	-	2	-	-	-	-	2
	за 2018г.	-	-	-	-	-	-	-	-
20/ТП-30	за 2019г.	-	-	2	-	-	-	-	2
	за 2018г.	-	-	-	-	-	-	-	-
20/ТП-31	за 2019г.	-	-	2	-	-	-	-	2
	за 2018г.	-	-	-	-	-	-	-	-
20/КЛ-0,4 кВ от ТП-33 до жд 10	за 2019г.	-	-	143	-	-	-	-	143
	за 2018г.	-	-	-	-	-	-	-	-
20/КЛ-0,4 кВ от ТП-29 до ДС 26	за 2019г.	-	-	19	-	-	-	-	19
	за 2018г.	-	-	-	-	-	-	-	-
20/КЛ-0,4 кВ от ТП-32 до жд 11	за 2019г.	-	-	197	-	-	-	-	197
	за 2018г.	-	-	-	-	-	-	-	-
ТП 26 в мкр № 33 Центрального района г. Челябинска.	за 2019г.	-	-	7 789	-	-	889	-	6 900
	за 2018г.	-	-	-	-	-	-	-	-
Нежилое здание (20 мкр ТП-32)	за 2019г.	-	-	252	-	-	252	-	-
	за 2018г.	-	-	-	-	-	-	-	-
ТП № 32 в микрорайоне № 20 Центрального района	за 2019г.	-	-	7 804	-	-	-	-	7 804
	за 2018г.	-	-	-	-	-	-	-	-
КЛ-10 кВ от РП 10кВ до ТП-36 в мкр № 20	за 2019г.	-	-	2 256	-	-	43	-	2 212
	за 2018г.	-	-	-	-	-	-	-	-
КЛ-10 кВ от ТП-33 до ТП-32 в мкр № 20	за 2019г.	-	-	1 615	-	-	-	-	1 615
	за 2018г.	-	-	-	-	-	-	-	-
ЛЭП-10 кВ от п. секцион. 10 кВ до ТП № 2086 адрес Красн.р-н, в 1,2 км по напр. на запад от с. Черкас	за 2019г.	-	-	953	-	-	-	-	953
	за 2018г.	-	-	-	-	-	-	-	-
ПС 10кВ адрес: Челяб. область., Красноарм. р-н, в 1,2 км по напр. на запад от с. Черкасово	за 2019г.	-	-	742	-	-	-	-	742
	за 2018г.	-	-	-	-	-	-	-	-
ТП № 2086 адрес: Челяб. обл., Красноарм. р-н, в 1,2 км по направлению на запад от села Черкасово	за 2019г.	-	-	1 201	-	-	-	-	1 201
	за 2018г.	-	-	-	-	-	-	-	-
Кабельные линии 10 кВ от ТП № 25 до ТП 26 мкр № 33	за 2019г.	-	-	3 908	-	-	-	-	3 908
	за 2018г.	-	-	-	-	-	-	-	-
Кабельные линии 0,4 кВ от ТП № 26 до ВРУ-0,4кВ (11 этаж секция) мкр № 33	за 2019г.	-	-	1 667	-	-	-	-	1 667
	за 2018г.	-	-	-	-	-	-	-	-

### 2.3. Изменение стоимости основных средств в результате достройки, дооборудования, реконструкции и частичной ликвидации

Наименование показателя	Код	за 2019г.	за 2018г.
Увеличение стоимости объектов основных средств в результате достройки, дооборудования, реконструкции - всего	5260	-	-
в том числе:			
Уменьшение стоимости объектов основных средств в результате частичной ликвидации - всего:	5270	-	-

В том числе:

5271

## 2.4. Иное использование основных средств

Наименование показателя	Код	На 31 декабря 2019 г.	На 31 декабря 2018 г.	На 31 декабря 2017 г.
Переданные в аренду основные средства, числящиеся на балансе	5280	-	-	-
Переданные в аренду основные средства, числящиеся за балансом	5281	-	-	-
Полученные в аренду основные средства, числящиеся на балансе	5282	-	-	-
Полученные в аренду основные средства, числящиеся за балансом	5283	25 730	10 301	10 301
Объекты недвижимости, принятые в эксплуатацию и фактически используемые, находящиеся в процессе государственной регистрации	5284	4 006	14 124	24 421
Основные средства, переведенные на консервацию	5285	-	-	-
Иное использование основных средств (залог и др.)	5286	-	-	-
	5287	-	-	-



Руководитель \_\_\_\_\_  
(подпись)

Резниченко Алексей  
Васильевич  
(расшифровка подписи)

31 марта 2020 г.





## 3.2. Иное использование финансовых вложений

Наименование показателя	Код	На 31 декабря 2019 г.	На 31 декабря 2018 г.	На 31 декабря 2017 г.
Финансовые вложения, находящиеся в залоге - всего в том числе:	5320	-	-	-
Финансовые вложения, переданные третьим лицам (кроме продажи) - всего в том числе:	5321 5325	- -	- -	- -
Иное использование финансовых вложений	5326 5329	- -	- -	- -



Руководитель  
Резниченко Алексей  
Васильевич  
(подпись)  
(расшифровка подписи)

31 марта 2020 г.



## 4.2. Запасы в залоге

Наименование показателя	Код	На 31 декабря 2019 г.	На 31 декабря 2018 г.	На 31 декабря 2017 г.
Запасы, не оплаченные на отчетную дату - всего	5440	-	-	-
в том числе:				
5441				
Запасы, находящиеся в залоге по договору - всего	5445	-	-	-
в том числе:				
5446				



Руководитель  
**Резниченко Алексей Васильевич**  
 (расшифровка подписи)

(подпись)

31 марта 2020 г.

**5. Дебиторская и кредиторская задолженность**  
**5.1. Наличие и движение дебиторской задолженности**

Наименование показателя	Код	Период	На начало года		Изменения за период						На конец периода				
			учтенная по условиям договора	величина резерва по сомнительным долгам	поступление		выбыло				перевод из дебиторской в кредиторскую задолженность	перевод из кредиторской в дебиторскую задолженность	учтенная по условиям договора	величина резерва по сомнительным долгам	
					в результате хозяйственных операций (сумма долга по сделке, операции)	причитающиеся проценты, штрафы и иные начисления	погашение	списание на финансовый результат	восстановление резерва	перевод из долго- в краткосрочную задолженность					
Долгосрочная дебиторская задолженность - всего	5501	за 2019г.	-	-	-	-	-	-	-	-	-	-	-	-	-
	5521	за 2018г.	-	-	-	-	-	-	-	-	-	-	-	-	-
в том числе: Расчеты с покупателями и заказчиками	5502	за 2019г.	-	-	-	-	-	-	-	-	-	-	-	-	-
	5522	за 2018г.	-	-	-	-	-	-	-	-	-	-	-	-	-
Авансы выданные	5503	за 2019г.	-	-	-	-	-	-	-	-	-	-	-	-	-
	5523	за 2018г.	-	-	-	-	-	-	-	-	-	-	-	-	-
Прочая	5504	за 2019г.	-	-	-	-	-	-	-	-	-	-	-	-	-
	5524	за 2018г.	-	-	-	-	-	-	-	-	-	-	-	-	-
Краткосрочная дебиторская задолженность - всего	5505	за 2019г.	-	-	-	-	-	-	-	-	-	-	-	-	-
	5525	за 2018г.	-	-	-	-	-	-	-	-	-	-	-	-	-
в том числе: Расчеты с покупателями и заказчиками	5510	за 2019г.	16 360	-	4 244	556	(9 065)	-	-	-	-	-	12 094	(5 738)	-
	5530	за 2018г.	23 584	-	16 360	-	-	-	-	-	-	-	16 360	-	-
Авансы выданные	5511	за 2019г.	16 357	-	525	-	(9 065)	-	-	-	-	-	7 817	(5 738)	-
	5531	за 2018г.	1 445	-	16 357	-	-	-	-	-	-	-	16 357	-	-
Прочая	5512	за 2019г.	3	-	3 664	-	-	-	-	-	-	-	3 667	-	-
	5532	за 2018г.	22 140	-	3	-	-	-	-	-	-	-	3	-	-
Итого	5513	за 2019г.	-	-	55	556	-	-	-	-	-	-	611	(5 738)	-
	5533	за 2018г.	-	-	-	-	-	-	-	-	-	-	-	-	-
Итого	5514	за 2019г.	-	-	-	-	-	-	-	-	-	-	-	-	-
	5534	за 2018г.	-	-	-	-	-	-	-	-	-	-	-	-	-
Итого	5500	за 2019г.	16 360	-	4 244	556	(9 065)	-	-	-	X	-	12 094	(5 738)	-
	5520	за 2018г.	23 584	-	16 360	-	-	-	-	-	X	-	16 360	-	-

## 5.2. Просроченная дебиторская задолженность

Наименование показателя	На 31 декабря 2019 г.		На 31 декабря 2018 г.		На 31 декабря 2017 г.	
	Учетная по условиям договора	балансовая стоимость	Учетная по условиям договора	балансовая стоимость	Учетная по условиям договора	балансовая стоимость
Всего	5540	-	-	-	-	-
в том числе:						
расчеты с покупателями и заказчиками	5541	-	-	-	-	-
расчеты с поставщиками и заказчиками (в части авансовых платежей, предоплат)	5542	-	-	-	-	-
прочая	5543	-	-	-	-	-
	5544	-	-	-	-	-

## 5.3. Наличие и движение кредиторской задолженности

Наименование показателя	Код	Период	Остаток на начало года	Изменения за период				перевод из дебиторской в кредиторскую задолженность	перевод из кредиторской в дебиторскую задолженность	Остаток на конец периода
				поступление		выбыло	спливание на финансовый результат			
				в результате хозяйственных операций (сумма долга по сделке, операции)	применяющиеся проценты, штрафы и иные начисления					
Долгосрочная кредиторская задолженность - всего	5551	за 2019г.	-	-	-	-	-	-	-	-
	5571	за 2018г.	-	-	-	-	-	-	-	-
в том числе:										
кредиты	5552	за 2019г.	-	-	-	-	-	-	-	-
	5572	за 2018г.	-	-	-	-	-	-	-	-
займы	5553	за 2019г.	-	-	-	-	-	-	-	-
	5573	за 2018г.	-	-	-	-	-	-	-	-
прочая	5554	за 2019г.	-	-	-	-	-	-	-	-
	5574	за 2018г.	-	-	-	-	-	-	-	-
	5555	за 2019г.	-	-	-	-	-	X	X	-
	5575	за 2018г.	-	-	-	-	-	X	X	-
Краткосрочная кредиторская задолженность - всего	5560	за 2019г.	110 600	60 056	3	(67 621)	-	-	-	103 039
	5580	за 2018г.	74 227	114 461	-	-	-	-	-	110 600
в том числе:										
расчеты с поставщиками и подрядчиками	5561	за 2019г.	15 828	40 381	-	(15 735)	-	-	-	40 474
	5581	за 2018г.	31 167	15 828	-	-	-	-	-	15 828
авансы полученные	5562	за 2019г.	89 169	19 191	-	(51 220)	-	-	-	57 139
	5582	за 2018г.	38 707	93 031	-	-	-	-	-	89 169
расчеты по налогам и взносам	5563	за 2019г.	5 432	440	3	(665)	-	-	-	5 210
	5583	за 2018г.	4 306	5 432	-	-	-	-	-	5 432
кредиты	5564	за 2019г.	-	-	-	-	-	-	-	-
	5584	за 2018г.	-	-	-	-	-	-	-	-
займы	5565	за 2019г.	-	-	-	-	-	-	-	-
	5585	за 2018г.	-	-	-	-	-	-	-	-
прочая	5566	за 2019г.	172	45	-	-	-	-	-	216
	5586	за 2018г.	46	172	-	-	-	-	-	172
	5567	за 2019г.	-	-	-	-	-	X	X	-
	5587	за 2018г.	-	-	-	-	-	X	X	-
Итого	5550	за 2019г.	110 600	60 056	3	(67 621)	-	X	X	103 039
	5570	за 2018г.	74 227	114 461	-	-	-	X	X	110 600

## 5.4. Просроченная кредиторская задолженность

Наименование показателя	Код	На 31 декабря 2019 г.	На 31 декабря 2018 г.	На 31 декабря 2017 г.
Всего	5590	-	-	-
в том числе:				
расчеты с поставщиками и подрядчиками	5591	-	-	-
расчеты с покупателями и заказчиками	5592	-	-	-
прочая задолженность	5593	-	-	-
	5594	-	-	-



Резниченко Алексей  
Васильевич  
(расшифровка подписи)

Руководитель (подпись)

31 марта 2020 г.

**6. Затраты на производство (расходы на продажу)\***

Наименование показателя	Код	за 2019г.	за 2018г.
Материальные затраты	5610	61	116
Расходы на оплату труда	5620	5 353	4 124
Отчисления на социальные нужды	5630	1 581	1 246
Амортизация	5640	4 726	3 762
Прочие затраты	5650	5 016	62 357
Итого по элементам	5660	16 737	71 605
Фактическая себестоимость проданных товаров	5665	-	-
Изменение остатков (прирост [-]): незавершенного производства, готовой продукции и др.	5670	-	(54 905)
Изменение остатков (уменьшение [+]): незавершенного производства, готовой продукции и др.	5680	12 693	-
Итого расходы по обычным видам деятельности	5600	29 430	16 700

\* - Для организаций, осуществляющих торговую деятельность добавлена строка 5665, учитывающая фактическую себестоимость товаров



**Руководитель** Резниченко Алексей

Васильевич

(расшифровка подписи)

(подпись)

31 марта 2020 г.



## 7. Оценочные обязательства

Наименование показателя	Код	Остаток на начало года	Признано	Погашено	Списано как избыточная сумма	Остаток на конец периода
Оценочные обязательства - всего	5700	-	-	-	-	-
в том числе:	5701	-	-	-	-	-



Резниченко Алексей  
Васильевич  
(расшифровка подписи)

Руководитель  
(подпись)

31 марта 2020 г.

### 8. Обеспечения обязательств

Наименование показателя	Код	На 31 декабря 2019 г.	На 31 декабря 2018 г.	На 31 декабря 2017 г.
Полученные - всего	5800	-	-	-
в том числе:				
Выданные - всего	5801	-	-	-
в том числе:	5810	-	-	-
	5811	-	-	-



Руководитель \_\_\_\_\_  
 (подпись)  
**Резниченко Алексей Васильевич**  
 (расшифровка подписи)

31 марта 2020 г.

9. Государственная помощь

Наименование показателя	Код	за 2019г.		за 2018г.	
		На начало года	Получено за год	Возвращено за год	На конец года
Получено бюджетных средств - всего	5900	-	-	-	-
в том числе:					
на текущие расходы	5901	-	-	-	-
на вложения во внеоборотные активы	5905	-	-	-	-
Бюджетные кредиты - всего					
за 2019г.	5910	-	-	-	-
за 2018г.	5920	-	-	-	-
в том числе:					
за 2019г.	5911	-	-	-	-
за 2018г.	5921	-	-	-	-



Руководитель  
Резниченко Алексей  
Васильевич  
(подпись)  
(расшифровка подписи)

31 марта 2020 г.

## 10. Прочие пояснения к бухгалтерской отчетности

### 10.1. Раскрытие дополнительной информации по организации.

Бухгалтерская отчетность сформирована исходя из действующих в РФ правил бухгалтерского учета и отчетности.

Полное наименование: Общество с ограниченной ответственностью "АТЭК74"

Сокращенное наименование Общества: ООО «АТЭК74»

Место нахождения Общества: 454021, г. Челябинск, ул. Аношкина, д. 12, нежилое помещение № 8

Общество зарегистрировано: Межрайонная ИФНС России N 7448 г. Челябинска,

ОГРН: 1157456018598

ИНН: 7447255594

КПП: 744801001

свидетельство о государственной регистрации юридического лица серия 74 №006445254.

На основании решения единственного участника от 17.07.2017 года произошла смена адреса (места нахождения) ООО «АТЭК74»

Изменения зарегистрированы в ИФНС № 7448 «25» июля 2017 год

Уставный капитал ООО «АТЭК74» (далее – Общество) составляет 50 000,00 (Пятьдесят тысяч) рублей.

Уставный капитал ООО «АТЭК74» оплачен полностью.

Основным видом деятельности, в 2019 году для ООО «АТЭК74», является передача электрической энергии по электрическим сетям

Сопутствующий вид деятельности: технологическое присоединение к электрическим сетям

Единоличный исполнительный орган Общества: директор – Резниченко Алексей Васильевич

Среднесписочная численность работников Общества на 31.12.2019 г. – 4 человека.

Общество осуществляет деятельность в городе Челябинске.

Наличие зарегистрированных филиалов адреса: Нет.

Ведение бухгалтерского учета и отчетности до 31.03.2019 г. осуществлял ПК «Администратор» на основании договора №20-А74/2018 от 01.12.2018 года, с 01.04.2019г. осуществляет ООО «ГК Легион» ИНН 7460022430 на основании договора № 07-А74/2019 от 01.04.19 г.

Общество арендует нежилое помещение:

ИП Букреев А.С. (ИНН 745302695602)

1) Договор №06-А74/2019 аренды нежилого помещения от 01.04.2019 г.

Часть нежилого помещения № 8 площадью 21,59 кв.м по адресу: г. Челябинск, ул. Аношкина, д. 12

2) Договор №13-А74 аренды части нежилого помещения от 09.04.2018 г.,

Часть нежилого помещения № 8 площадью 21,59 кв.м по адресу: г. Челябинск, ул. Аношкина, д. 12

Производственно-финансовая деятельность в Обществе началась с июня 2016 года и была направлена на получение доходов в отчетном и последующих периодах. Уровень существенности, закрепленный обществом в учетной политике для целей бухгалтерского учета, составляет 5% от соответствующей статьи бухгалтерской отчетности.

### 10.2. Раскрытие информации об учетной политике

В отчетном периоде действовало Положение по бухгалтерском и налоговому учету «Учетная политика», утвержденное Приказом № 16 от 28.12.2018 г.

Учетная политика сформирована в соответствии с действующим законодательством по бухгалтерскому учету и требованиями Налогового Кодекса.

Организация ведет бухгалтерский учет в валюте Российской Федерации – в рублях.

Амортизации по объектам основных средств начисляется линейным способом.

Материально-производственные запасы принимаются к бухгалтерскому учету по фактической себестоимости. При выбытии МПЗ способ оценки – по среднемесячной фактической себестоимости (взвешенная оценка),

Учет доходов и расходов ведется в соответствии с Положением по бухгалтерскому учету "Доходы организации" ПБУ 9/99, утвержденным Приказом Минфина России от 06.05.1999 N 32н, и Положением по бухгалтерскому учету "Расходы организации" ПБУ 10/99, утвержденным Приказом Минфина России от 06.05.1999 N 33н.

Выручка принимается к бухгалтерскому учету в сумме, исчисленной в денежном выражении, равной величине поступления денежных средств и иного имущества и (или) величине дебиторской

задолженности.

Управленческие расходы, накопленные на счете 26 "Общехозяйственные расходы", на конец каждого отчетного периода включаются в себестоимость продукции (работ, услуг) основного производства. При этом сумма накопленных на счете 26 расходов списывается в дебет счета 20 "Основное производство", распределяясь между видами работ, услуг, осуществляемых организацией.

Распределение управленческих расходов между видами деятельности осуществляется пропорционально планируемому объему выручки. Планируемый объем выручки по видам деятельности устанавливается бизнес-планом и утверждается приказом руководителя.

Учетная политика для целей налогового учета:

ООО «АТЭК74» применяет основную систему налогообложения.

Учет доходов и расходов для целей налогообложения ведется автоматизированным способом с применением специализированной бухгалтерской программы 1С: ERP«Управление строительной организацией 2» (1С: предприятие).

### 10.3. Пояснения к Отчету о финансовых результатах

Наименование показателя	Сумма, тыс. руб.2019 год	Сумма, тыс. руб.2018 год
<b>1. Выручка всего, в том числе:</b>	<b>81 891</b>	<b>46 518</b>
Передача электрической энергии по электрическим сетям	18 668	15 370
Технологическое присоединение к системе электроснабжения	63 222	31 112
Прочее		36
<b>2. Себестоимость всего, в том числе</b>	<b>29 430</b>	<b>16 699</b>
Передача электрической энергии по электрическим сетям	11 891	11 630
Технологическое присоединение к системе электроснабжения	17 539	6 069
Прочее		
<b>3. Прочие доходы, в том числе</b>	<b>16</b>	<b>0</b>
Проценты к получению	16	0
Доходы, связанные с реализацией прочего имущества	64	0
Штрафы, пени, неустойки по хоз.договорам (АЭС Инвест определение суда № А76-41707/2018 от 29.10.2019 г.)	611	
<b>4. Прочие расходы всего, в том числе</b>	<b>8 004</b>	<b>214</b>
Услуги банков	43	43
Прочие налоги и сборы	2 219	171
Прочие расходы	5 742	0

### 10.4. Пояснения к существенным статьям бухгалтерского баланса

#### Запасы (строка 1210 Баланса)

Наименование	На 31.12.2019	На 31.12.2018
Запасы, в т.ч.	28	15
Основное производство	42 212	54 905

#### Дебиторская задолженность (строка 1230 Баланса), тыс. руб.:

Наименование	На 31.12.2019	На 31.12.2018
Расчеты с поставщиками и подрядчиками	3 667	3
Расчеты с покупателями и заказчиками	2 079	16 356
Расчеты по налогам, сборам и взносам	54	
Расчеты с персоналом по прочим операциям		
Расчеты по сомнительным долгам		
Расчеты с разными дебиторами и кредиторами	557	
Всего	6 357	16 359

#### Заемные средства (строка 1510)

Наименование	На 31.12.2019	На 31.12.2018
Заемные средства	0	0

**Депозитные счета (строка 12402)**

Наименование	На 31.12.2019	На 31.12.2018
Депозитные счета	4000	0

**Кредиторская задолженность (строка 1520 Баланса), тыс. руб.:**

Наименование	На 31.12.2019	На 31.12.2018
Расчеты с поставщиками и подрядчиками	40 472	15 828
Расчеты с покупателями и заказчиками	57 139	89 169
Задолженность по налогам и сборам	5 098	5 323
Задолженность по социальному страхованию и обеспечению	111	109
Расчеты с персоналом по оплате труда	215	171
Расчеты с персоналом по прочим операциям	1	
Расчеты с разными дебиторами и кредиторами	2	
<b>Всего</b>	<b>103 039</b>	<b>110 600</b>

**10.5. Раскрытие информации о связанных сторонах**

№ п/п	Наименование юридического (физического) лица, ИНН юридического лица	Характер отношений (вид связи)
1	Галилеев Виктор Владиславович (до 03.09.2019 участник общества 100%)	Физическое лицо, под контролем которого находится общество
2	Закрытый паевой инвестиционный комбинированный фонд "Экспонента" (с 03.09.2019 участник общества 100%)	Юридическое лицо, под контролем которого находится общество
3	Резниченко Алексей Васильевич	Физическое лицо, осуществляющее полномочия единоличного исполнительного органа
4	ООО «АТЭК» инн 7447245331	Организации контролируются или на них оказывается значительное влияние одним и тем же физическим и юридическим лицом
5	ООО Специализированный Застройщик "СК Легион" инн 7447228150	Организации контролируются или на них оказывается значительное влияние одним и тем же юридическим лицом
6	ООО "Тепловые Сети Кременкуля" инн 7448221333	Организации контролируются или на них оказывается значительное влияние одним и тем же физическим лицом

**10.6. Информация об операциях со связанными сторонами**

с ООО «АТЭК» заключен Договор аренды №2АТП-ПИФЭ от 24.03.2017г. (аренда трансформаторной подстанции), сумма операций за 2019 год составляет 423 350,95 руб.

Договор	Сумма операции	Сальдо на 31.12.2019
Доп.соглашение №3 от 19.08.2019г. к Договору аренды №2АТП-ПИФЭ от 24.03.2017г.	423 350,95	0,00

с Закрытый паевой инвестиционный комбинированный фонд "Экспонента" действовал договор аренды №2АТП-ПИФЭ от 24.03.2017 г., сумма операций за 2019 г. составила 420 400,61 руб.

Договор	Сумма операции	Сальдо на 31.12.2019
Договор аренды №2АТП-ПИФЭ от 24.03.2017 г.	420 400,61	0,00

с ООО Специализированный Застройщик "СК Легион" заключены договоры на осуществление технологического присоединения, строительного подряда, аренды имущества:

Договор	Сумма операции	Сальдо на 31.12.2019
Договор аренды № 6-А74 от 18.07.2017 г.	260 174,31	86 724,77
Договор строительного подряда №8/СМР от 04.12.2017 г.	1 571 252,40	
Дог.№107/ТП от 09.09.2019 г. временное тех.присоед.	14 730,47	
Дог.№108/ТП от 09.09.2019 г. временное тех.присоед.	14 730,47	
Дог.№109/ТП от 09.09.2019 г. временное тех.присоед.	14 730,47	

Дог. №110/ТП от 09.09.2019 г. временное тех.присоед.	14 730,47	
Дог. №112/ТП от 10.10.2019 г. временное тех.присоед.	14 730,47	
Договор об осуществлении технологического присоединения № 10/ТП от 04.08.2017 года	198 652,38	
Договор об осуществлении технологического присоединения № 11/ТП от 04.08.2017 г	140 043,11	
Договор об осуществлении технологического присоединения № 12/ТП от 04.08.2017 года	12 890 412,76	
Договор об осуществлении технологического присоединения № 13/ТП от 04.08.2017 года	7 098 591,83	
Договор об осуществлении технологического присоединения № 15/ТП от 04.08.2017 года	7 383 510,23	
Договор об осуществлении технологического присоединения № 49/ТП от 05.04.2018 года	845 538,82	
Договор об осуществлении технологического присоединения №9/ТП от 04.08.2017 г	142 399,63	
Договор ТП № 72/ТП от 25.02.2019 г.	550,00	550,00
Договор об осуществлении технологического присоединения № 14/ТП от 04.08.2017 года		6 283 361,88
Договор об осуществлении технологического присоединения № 16/ТП от 04.08.2017 года		11 471 706,58
Договор об осуществлении технологического присоединения № 17/ТП от 04.08.2017 года		6 321 468,38
Договор об осуществлении технологического присоединения № 18/ТП от 04.08.2017 года		8 600 645,78
Договор об осуществлении технологического присоединения № 19/ТП от 04.08.2017 года		11 502 003,07
Договор об осуществлении технологического присоединения № 20/ТП от 04.08.2017 года	1 674 886,01	3 870 847,67
Договор об осуществлении технологического присоединения № 21/ТП от 04.08.2017 года	350 000,00	2 545 961,66
Договор об осуществлении технологического присоединения № 22/ТП от 04.08.2017 года		1 267 566,25
Договор об осуществлении технологического присоединения № 23/ТП от 04.08.2017 года		2 541 262,06
Договор об осуществлении технологического присоединения № 24/ТП от 04.08.2017 года		1 199 270,22
Договор об осуществлении технологического присоединения № 25/ТП от 04.08.2017 года		1 267 557,25
Договор об осуществлении технологического присоединения № 26/ТП от 04.08.2017 года		698 028,20
Договор об осуществлении технологического присоединения № 27/ТП от 04.08.2017 года		639 590,47
Договор об осуществлении технологического присоединения № 28/ТП от 04.08.2017 года		691 559,07
Договор об осуществлении технологического присоединения № 29/ТП от 04.08.2017 года		895 075,06
Договор об осуществлении технологического присоединения № 30/ТП от 04.08.2017 года		1 172 049,00
Договор об осуществлении технологического присоединения № 31/ТП от 04.08.2017 года		842 545,52
Договор об осуществлении технологического присоединения № 32/ТП от 04.08.2017 года		1 511 103,31

4»  
 ДМ  
 9,  
 ии  
 ах  
 ет  
 по  
 ие  
 ой

),  
 те  
 го  
 с  
 м  
 их  
 я  
 и  
 и  
 ь

е  
 я  
 у  
 е  
 т

Договор об осуществлении технологического присоединения № 33/ТП от 04.08.2017 года		3 941 103,31
--	--	--------------

Размер вознаграждения, выплаченного Обществом основному управленческому персоналу за 2019 год – 3 450 666,62 руб.

**10.7. Перечень субъектов, которые контролируются тем же лицом (непосредственно или через третьи организации), что и Общество**

№ п/п	Полное фирменное наименование или ФИО связанной стороны	Для Ю.Л. - место нахождения, для Ф.Л. - гражданство, должность в организации	Характер взаимоотношений, основание в силу которого лицо признается связанным	Дата наступления основания/Дата прекращения основания
1	ООО Специализированный Застройщик "СК Легион" ИНН 7447228150	454100, Челябинская обл, г Челябинск, ул Аношкина, 12, Неж.пом. 13 02.08.2017	Учредитель: Экспонента (ООО "УК "Легион" Д.У. ЗПИФ недвижимости "Экспонента")	с 23.05.2019
2	ООО АТЭК ИНН 7447245331	454100, Челябинская обл, Челябинск г, Аношкина ул, дом № 12, Неж.Пом. 11	Учредитель: Экспонента (ООО "УК "Легион" Д.У. ЗПИФ недвижимости "Экспонента") Директор Резниченко А.В	с 26.08.2019
3	ООО "Тепловые Сети Кременкуля" ИНН 7448221333	454100, Челябинская обл, Челябинск г, Аношкина ул, дом 12, неж. пом.9, кабинет 401	Директор Резниченко А.В	С 26.11.2019

**10.8. Раскрытие информации по отчетным сегментам**

Наименование сегмента	Выручка, тыс. руб.	Себестоимость, тыс. руб.	Валовая прибыль, тыс. руб.
Передача электрической энергии по электрическим сетям	18 668	11 891	6 777
Технологическое присоединение к системе электроснабжения	63 222	17 539	45 683
<b>итого</b>	<b>81 891</b>	<b>29 430</b>	<b>52 461</b>

**10.9 Раскрытие информации об условных обязательствах и условных активах, оценочных обязательствах**

Оценочные обязательства, формирующие условные обязательства, условные активы у Общества по итогам 2019 года отсутствуют либо незначительны для целей бухгалтерского учета отчетности Общества.

В связи с незначительностью размеров неоплаченных отпусков по состоянию на 31.12.2019 г. резерв не создается.

**10.10 События после отчетной даты**

Событий после отчетной даты, которые оказали или могут оказать влияние на финансовое состояние, движение денежных средств или результаты деятельности Общества в период между отчетной датой и датой подписания бухгалтерской отчетности за отчетный 2019 год у Общества нет.

**10.11 Чрезвычайные факты хозяйственной деятельности**

Чрезвычайных факторов хозяйственной деятельности Общества в 2019 году не было.

**10.12 Обеспечения обязательств и платежей организации**

В 2019 году ООО «АТЭК74» не выдавало и не получало обеспечения обязательств и платежей.



### 10.13 Итоги инвентаризации

По итогам проведения инвентаризации в связи отсутствием подтвержденных обесценению ТМЦ резерв по обесценению ТМЦ не создается.

По итогам проведения инвентаризации в связи с наличием сомнительной дебиторской задолженности сформирован резерв по сомнительным долгам по контрагенту ООО "АЭС Инвест" ИНН 7453169760 Договор № 2578 от 12.05.2016 г. в размере 5 737 746,98 руб.

По определению суда с ООО "АЭС Инвест" № А76-41707/2018 от 29.10.2019 г. начислены пени в размере 556 449,42 и госпошлина в размере 54 470,97 руб.

Руководитель



Резниченко А.В.

29.03.2020г.



74»  
дом  
019,  
нии  
тах

сает  
по  
ние  
кой

А).  
еле  
его  
и с  
сом  
ных  
для  
вии  
ами  
ИТЬ

ние  
ния  
ему

вие

сет

Пронумеровано, прошнумеровано

Универсал оуш листа (ов)

Ген. Директор

С.В. Миродов

